





Estado de Flujo de Efectivo
Del 1o de Enero AL 30/jun/2015
(Cifras en pesos y centavos)

	2015	2014
Flujos Netos de Efectivo de las Actividades de Operación		
ORIGEN:	<u>\$7,590,959.00</u>	<u>\$7,458,974.00</u>
Transferencias, Asignaciones y Subsidios y Otras Ayudas	\$7,590,959.00	\$7,458,974.00
APLICACIÓN:	<u>\$7,484,825.95</u>	<u>\$6,857,552.12</u>
Servicios Personales	\$4,535,902.18	\$4,057,289.68
Materiales y Suministros	\$471,705.73	\$405,313.04
Servicios Generales	\$1,997,094.18	\$1,935,195.39
Otras Aplicaciones de Operación	\$480,123.86	\$459,754.01
Flujos Netos de Efectivo por Actividades de Operación	<u>\$106,133.05</u>	<u>\$601,421.88</u>
Flujos Netos de Efectivo de las Actividades de Inversión		
ORIGEN:		
APLICACIÓN:	<u>\$25,699.00</u>	<u>\$34,296.28</u>
Bienes Muebles	\$25,699.00	\$19,296.28
Otras Aplicaciones de Inversión		\$15,000.00
Flujos Netos de Efectivo por Actividades de Inversión	<u>(\$25,699.00)</u>	<u>(\$34,296.28)</u>
Flujos Netos de Efectivo de las Actividades de Financiamiento		
ORIGEN:		
APLICACIÓN:		
Flujos Netos de Efectivo por Actividades de Financiamiento		
Incremento Neto en el Efectivo y Equivalentes al Efectivo:	<u>\$80,434.05</u>	<u>\$567,125.60</u>
Efectivo y Equivalentes al Efectivo al Inicio del Ejercicio	\$1,116,907.48	\$602,142.06
Efectivo y Equivalentes al Efectivo al Final del Ejercicio	\$1,197,341.53	\$1,169,267.66


LIC. MARTÍN ISLAS FUENTES
CONSEJERO PRESIDENTE


L.C. ELÍAS LUNA YAÑEZ
DIRECTOR DE ADMÓN Y FZAS.


LIC. MAXIMINA ENCISO BADILLO
DIRECTORA GRAL. DE ADMON. Y FZAS.


LIC. XOCHIPILLI GARCÍA DORANTES
TITULAR DE LA UNIDAD DE CONTROL INTERNO